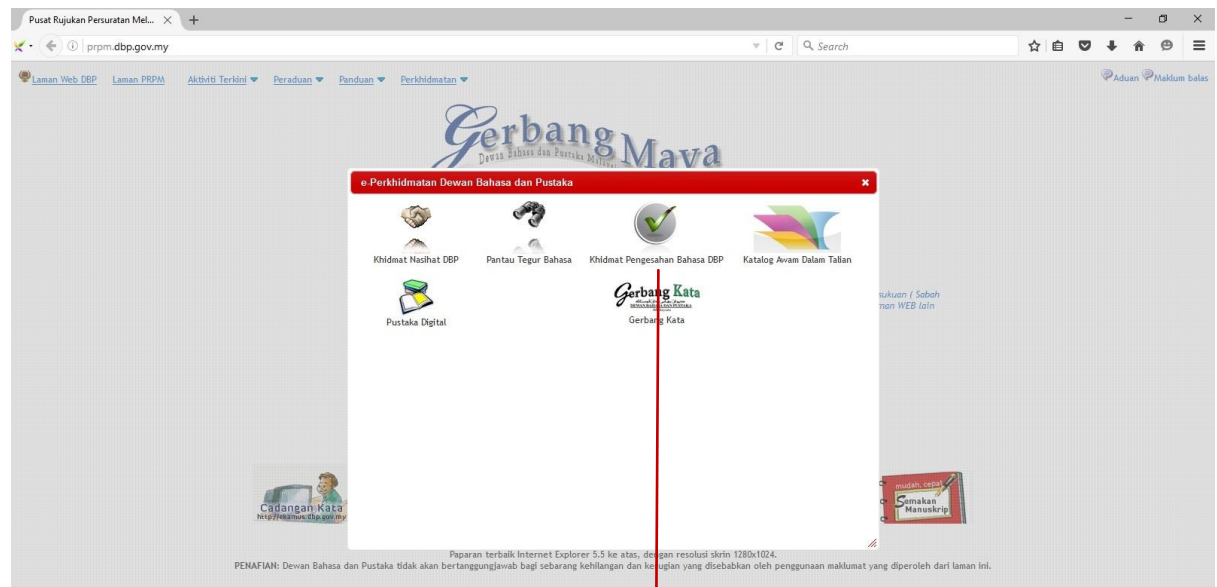


Langkah-Langkah pendaftaran Sistem Khidmat Pengesahan Bahasa

1) Taip laman web prpm.dbp.gov.my

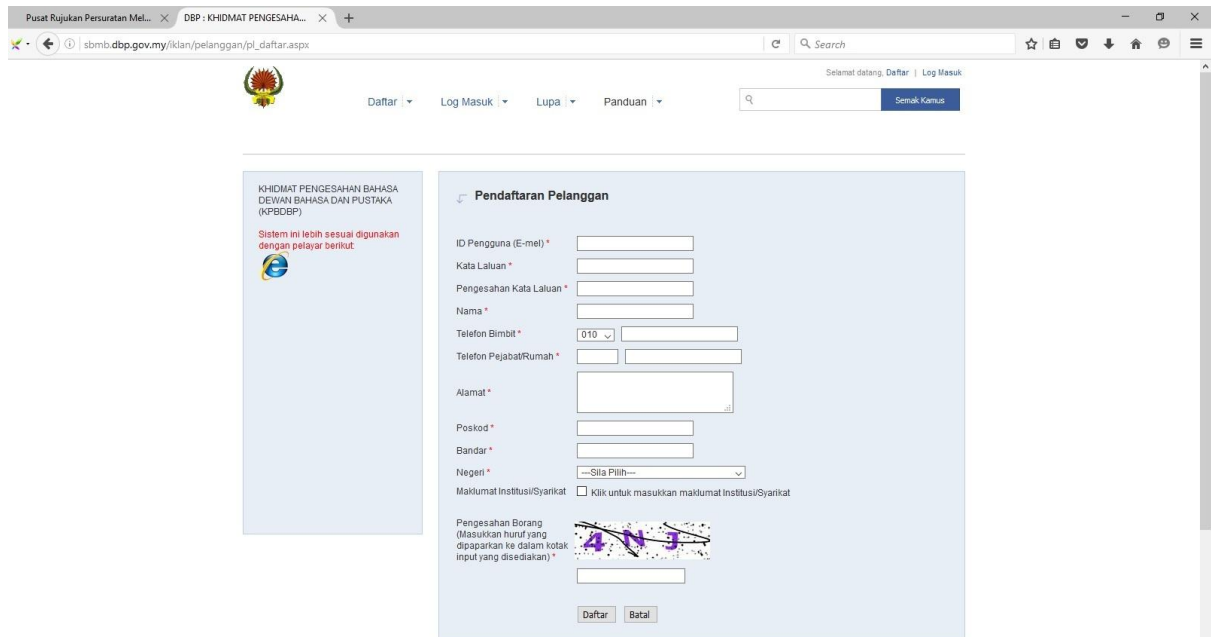
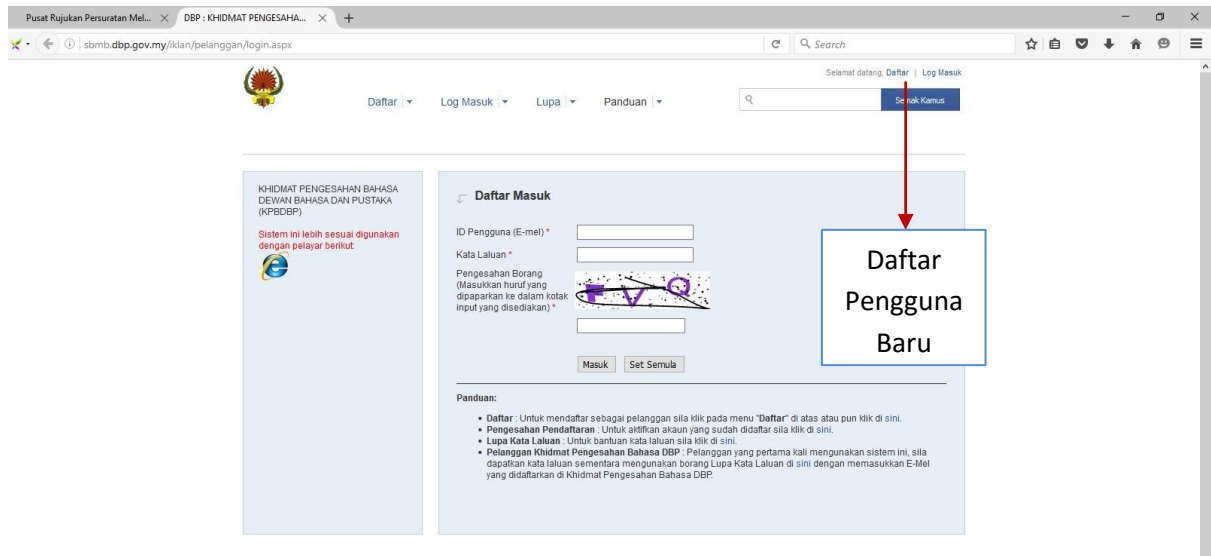


2) Klik e-Perkhidmatan dan pilih Khidmat Pengesahan Bahasa DBP

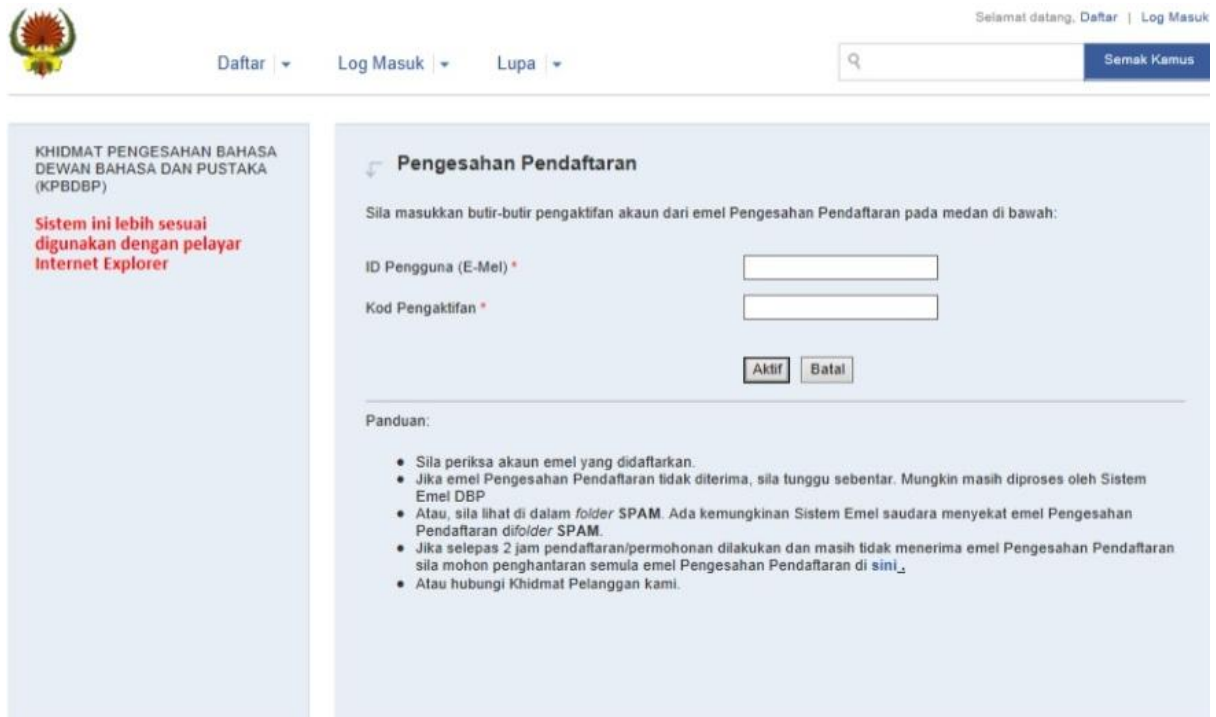


Khidmat
Pengesahan
Bahasa DBP

3) Klik pada daftar pengguna baru dan isikan maklumat anda.



- 4) Setelah selesai paparan pengaktifan akaun akan keluar dan semak ke emel anda untuk mendapat kod pengesahan emel anda.



The screenshot shows the registration confirmation page for the KBPDDB (Khidmat Pengesahan Bahasa Dewan Bahasa dan Pustaka). The page title is "Pengesahan Pendaftaran". It contains a form with two input fields: "ID Pengguna (E-Mel) *" and "Kod Pengaktifan *". Below the form are "Aktif" and "Batal" buttons. A "Panduan:" section provides instructions in bullet points. On the left, there is a sidebar with the KBPDDB logo and a note: "Sistem ini lebih sesuai digunakan dengan pelayar Internet Explorer".

KHIDMAT PENGESAHAN BAHASA DEWAN BAHASA DAN PUSTAKA (KPDBP)

Sistem ini lebih sesuai digunakan dengan pelayar Internet Explorer

Pengesahan Pendaftaran

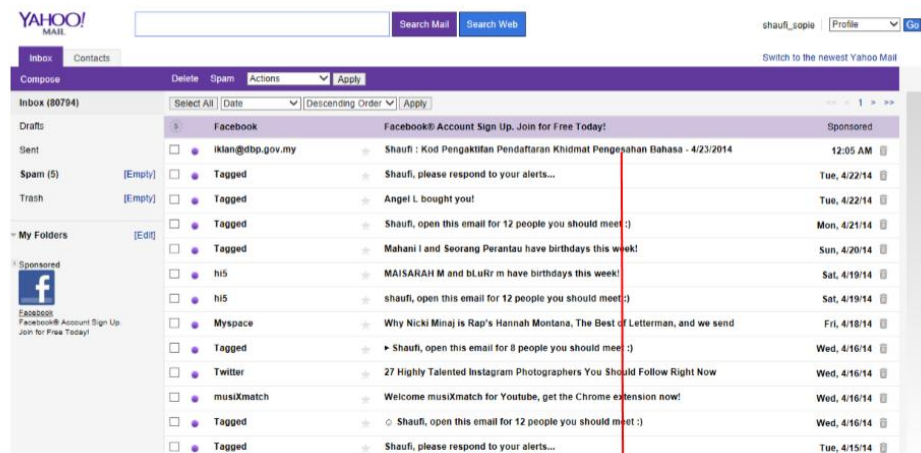
Sila masukkan butir-butir pengaktifan akaun dari emel Pengesahan Pendaftaran pada medan di bawah:

ID Pengguna (E-Mel) *

Kod Pengaktifan *

Panduan:

- Sila periksa akaun emel yang didaftarkan.
- Jika emel Pengesahan Pendaftaran tidak diterima, sila tunggu sebentar. Mungkin masih diproses oleh Sistem Emel DBP
- Atau, sila lihat di dalam folder SPAM. Ada kemungkinan Sistem Emel saudara menyekat emel Pengesahan Pendaftaran di folder SPAM.
- Jika selepas 2 jam pendaftaran/pemohonan dilakukan dan masih tidak menerima emel Pengesahan Pendaftaran sila mohon penghantaran semula emel Pengesahan Pendaftaran di [sini](#).
- Atau hubungi Khidmat Pelanggan kami.

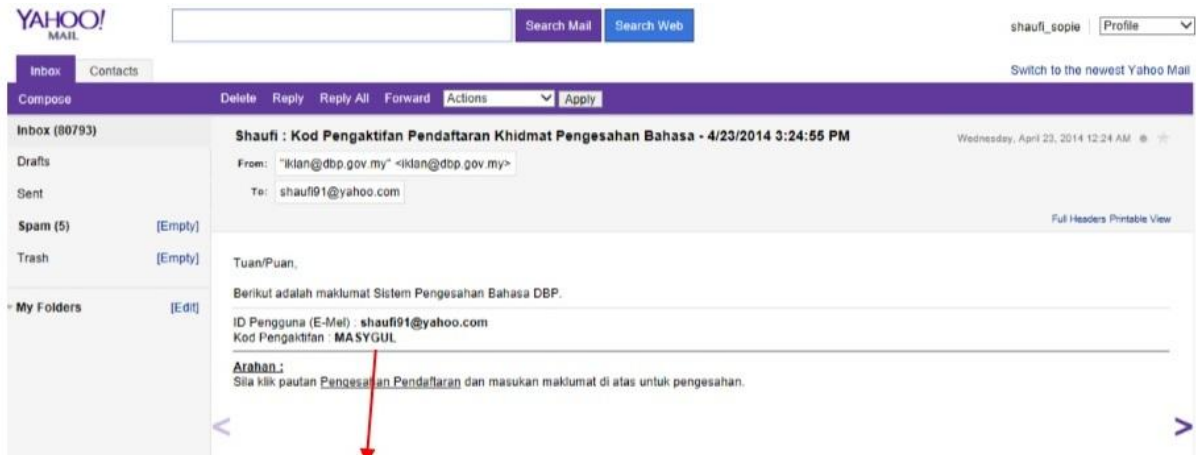


The screenshot shows a Yahoo! Mail inbox. The selected email is from "iklan@dbp.gov.my" with the subject "Shaufi : Kod Pengaktifan Pendaftaran Khidmat Pengesahan Bahasa - 4/23/2014". A red arrow points from this email to a text box below.

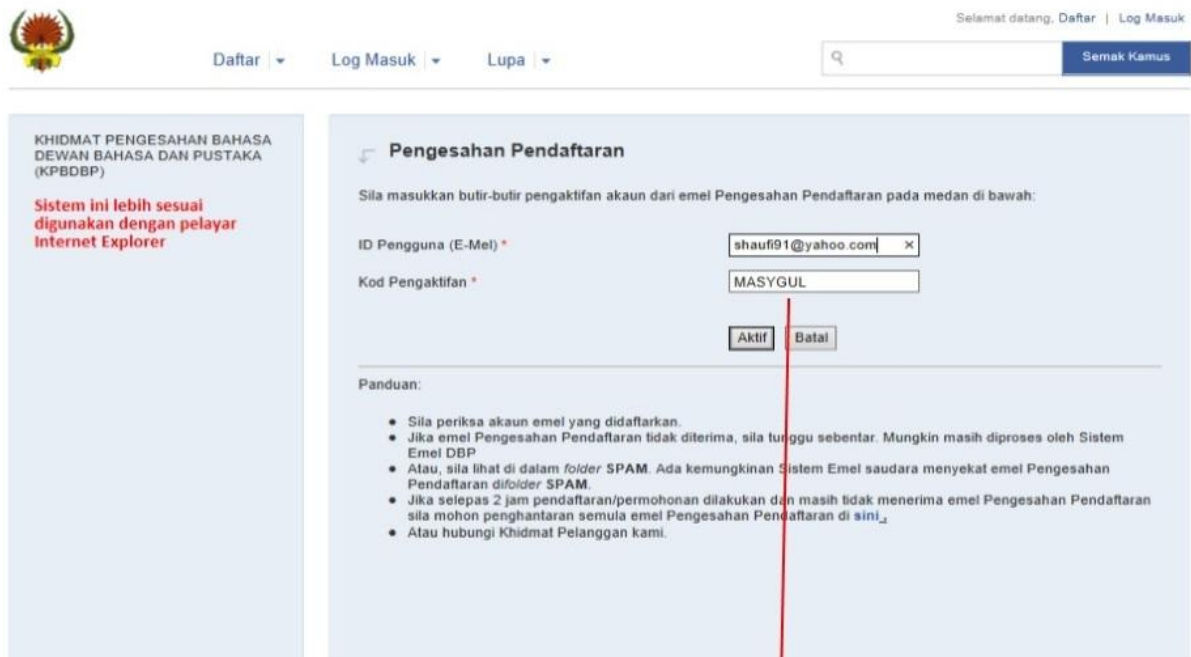
From	Subject	Date
iklan@dbp.gov.my	Shaufi : Kod Pengaktifan Pendaftaran Khidmat Pengesahan Bahasa - 4/23/2014	12:05 AM
Tagged	Shaufi, please respond to your alerts...	Tue, 4/22/14
Tagged	Angel L. bought you!	Tue, 4/22/14
Tagged	Shaufi, open this email for 12 people you should meet :)	Mon, 4/21/14
Tagged	Mahani I and Seorang Perantau have birthdays this week!	Sun, 4/20/14
hi5	MAISARAH M and blUrR m have birthdays this week!	Sat, 4/19/14
hi5	shaufi, open this email for 12 people you should meet :)	Sat, 4/19/14
Myspace	Why Nicki Minaj is Rap's Hannah Montana, The Best of Letterman, and we send	Fri, 4/18/14
Tagged	Shaufi, open this email for 8 people you should meet :)	Wed, 4/16/14
Twitter	27 Highly Talented Instagram Photographers You Should Follow Right Now	Wed, 4/16/14
musiXmatch	Welcome musiXmatch for Youtube, get the Chrome extension now!	Wed, 4/16/14
Tagged	Shaufi, open this email for 12 people you should meet :)	Wed, 4/16/14
Tagged	Shaufi, please respond to your alerts...	Tue, 4/15/14

Emel DBP yang mengandungi kod pengaktifan

- 5) Klik pada email tersebut dan lihat kod pengaktifan selepas itu masukkan semula kod yang diberi ke paparan pendaftaran sistem Khidmat Pengesahan Bahasa.



Id Pengguna dan Kod Pengaktifan
emel daripada Pihak DBP



Masukkan id pengguna dan kod pengaktifan yang telah diberikan di emel sebentar tadi

6) Klik aktif dan paparan pendaftaran berjaya akan keluar

The screenshot shows a web portal for account verification. At the top left is the logo of the Dewan Bahasa dan Pustaka (DBP). The top navigation bar includes links for 'Daftar', 'Log Masuk', and 'Lupa', along with a search bar and a 'Semak Kamus' button. The main content area is titled 'Pengesahan Pendaftaran' and contains a form with fields for 'ID Pengguna / E-Mel' (containing 'lhauf01@yahoo.com') and 'Kod Penga...'. A modal dialog box titled 'Message from webpage' is overlaid on the form, displaying a yellow warning icon and the text 'Pengesahan pendaftaran berjaya.' with an 'OK' button. To the left of the main content, there is a sidebar with the text 'KHIDMAT PENGESAHAN BAHASA DEWAN BAHASA DAN PUSTAKA (KPDBBP)' and a note: 'Sistem ini lebih sesuai digunakan dengan pelayar Internet Explorer'. Below the form, there is a 'Panduan:' section with a list of instructions:

- Sila...
- Jika...
- Emel...
- Atau, sila lihat di dalam *folder SPAM*. Ada kemungkinan Sistem Emel saudara menyekat emel Pengesahan Pendaftaran di *folder SPAM*.
- Jika selepas 2 jam pendaftaran/permohonan dilakukan dan masih tidak menerima emel Pengesahan Pendaftaran sila mohon penghantaran semula emel Pengesahan Pendaftaran di [sini](#).
- Atau hubungi Khidmat Pelanggan kami.

7) Proses pendaftaran telah selesai dan pengguna boleh menggunakan Sistem Khidmat Pengesahan Bahasa.

The screenshot shows the registration page of the Language Service System. At the top left is the logo of the Dewan Bahasa dan Pustaka (DBP). The header includes navigation links: "Daftar", "Log Masuk", and "Lupa". On the right, there is a search bar and a "Semak Kamus" button. The main content area is titled "Daftar Masuk" and contains the following fields and instructions:

- ID Pengguna (E-mel) ***: Input field containing "shauf91@yahoo.com".
- Kata Laluan ***: Password field with masked characters ".....".
- Pengesahan Borang (Masukkan huruf yang dipaparkan ke dalam kotak input yang disediakan) ***: A CAPTCHA image showing the letters "9 Q U" and an input field containing "9qu".

Below the input fields are two buttons: "Masuk" and "Set Semula". A "Panduan:" section provides instructions:

- **Daftar** : Untuk mendaftar sebagai pelanggan sila klik pada menu "Daftar" di atas atau pun klik di sini.
- **Pengesahan Pendaftaran** : Untuk aktifkan akaun yang sudah didaftar sila klik di sini.
- **Lupa Kata Laluan** : Untuk bantuan kata laluan sila klik di sini.
- **Pelanggan Khidmat Pengesahan Bahasa DBP** : Pelanggan yang pertama kali menggunakan sistem ini, sila dapatkan kata laluan sementara menggunakan borang Lupa Kata Laluan di sini dengan memasukkan E-Mel yang didaftarkan di Khidmat Pengesahan Bahasa DBP.

The screenshot shows the user profile page of the Language Service System. At the top left is the logo of the Dewan Bahasa dan Pustaka (DBP). The header includes navigation links: "Permohonan", "Aduan", "Profil", "Rujukan", and "Maklum Balas". On the right, there is a search bar and a "Semak Kamus" button. The main content area is titled "Senarai Permohonan" and displays the message:

Tiada permohonan didaftarkan.

On the left side, there is a note:

Nota : Sila klik pada tajuk permohonan untuk melihat sejarah pengesahan iklan yang telah di daftarkan.

Paparan antara muka Sistem Khidmat Pengesahan Bahasa